








Recessed symmetric

|                 |   |
|-----------------|---|
| Code article    | 86.LR06.2220.01   |
| Type de produit | Intérieurs  |
| Catégorie       | Projecteurs sur rail  |
| Famille         | CABINET   |
| Sous-famille    | Recessed symmetric  |
| Pictograms      |      |

|                               |                    |
|-------------------------------|--------------------|
| Produit                       |                    |
| Puissance système (W)         | 16                 |
| Flux lumineux utile (lm)      | 1247.2416000000001 |
| Efficacité lumineuse (lm/W)   | 77.952600000000004 |
| Angle de faisceau             | 36°                |
| Durée de vie utile (h)        | 50000hrs L80 B10   |
| Température de couleur (K)    | 2700               |
| Uniformité chromatique (SDCM) | SDCM3              |
| CRI                           | 90                 |

Dimensions

Product dimensions (mm) L562\*W22\*H15mm

Dessin technique

